



АДМИНИСТРАЦИЯ ГОРОДА РЯЗАНИ

Управление образования и молодежной политики

390000, г. Рязань, ул. Ленина, 45 А
ОКПО 96053585, ИНН 6234029768
ОГРН 1066234037044, КПП 623401001

Телефон: (4912) 25-62-01
Факс: (4912) 25-43-07
E-mail: uonm@mail.ru

23.10.2017 № 04/1-10-5503-Ист

Руководителям общеобразовательных
организаций

На № _____ от _____

Уважаемые руководители!

Управление образования и молодежной политики администрации города Рязани направляет Вам письмо Министерства образования Рязанской области об авторизации в системе БАРС «Электронная школа» через единую систему идентификации и аутентификации (ЕСИА) (см. приложение 1). Переход на авторизацию через ЕСИА планируется с 01.11.2017 г.

В целях подготовки к данному способу авторизации необходимо изучить направляемые материалы.

Учителям для авторизации с помощью ЕСИА необходимо в системе БАРС ввести СНИЛС в разделе «Сотрудники».

Получение сведений о текущей успеваемости возможно как через систему «БАРС» (с авторизацией в ЕСИА), так и непосредственно на сайте госуслуг.

Для авторизации родителей и учащихся старше 14 лет в системе БАРС с помощью ЕСИА необходимо быть зарегистрированным на ЕПГУ и предоставить СНИЛС в образовательное учреждение. Рекомендуем в первую очередь ввести в систему БАРС «Электронная школа» СНИЛС родителей. В этом случае родитель может пользоваться электронным дневником через интерфейс системы БАРС (этот способ наиболее удобен). При наличии в систему БАРС «Электронная школа» вводится и СНИЛС учащегося.

В случае, когда СНИЛС родителя и учащегося в систему БАРС администратором школы еще не внесены, либо сведения о СНИЛС родитель предоставляет отказывается, возможно использование родителем электронного дневника непосредственно на сайте госуслуг <https://www.gosuslugi.ru/> (инструкция приведена в приложении 2).

Приложение: на 8 л. в 1 экз.

Начальник управления

А.А. Зимин

(4912) 21-27-59

Е.В. Чинёнова



МИНИСТЕРСТВО ОБРАЗОВАНИЯ РЯЗАНСКОЙ ОБЛАСТИ

ул. Лево-Лыбедская, д.36, Рязань, 390000.
Тел./ факс: (4912) 25-32-36 / (4912) 25-53-17, E-mail: post@min-obr.ru
ОКПО 00073507, ОГРН 1026201268840, ИНН/КПП 6231012766 / 623401001

13.10.2017 № ОУ/И-7162

На № _____ от _____

Руководителям МОУО, областных
подведомственных образовательных
организаций
(по списку)

Об авторизации через ЕСИА

Уважаемые коллеги!

Сообщаем, что в целях повышения информационной безопасности все государственные информационные системы в сфере образования, используемые для оказания государственных и муниципальных услуг в электронном виде (далее – ГИС) интегрированы в 2016-2017 годах с Единой системой идентификации и аутентификации (далее – ЕСИА).

Вместе с тем, вход пользователей до сих пор осуществляется двумя способами: через ЕСИА и по логину с паролем, что является нарушением нормативно-правовой базы Российской Федерации.

Во исполнение постановления Правительства Российской Федерации от 10.07.2013 № 584 «Об использовании федеральной государственной информационной системы «Единая система идентификации и аутентификации в инфраструктуре, обеспечивающей информационно-технологическое взаимодействие информационных систем, используемых для предоставления государственных и муниципальных услуг в электронной форме» вход пользователей планируется осуществлять **только через ЕСИА** для следующих ГИС:

- АИС «Электронный детский сад» - с 01.01.2018;
- АИС «Электронный колледж» - с 01.01.2018;
- АИС «Электронная школа» - с 01.11.2017.

Пользователям, использующим для входа в ГИС логины и пароли, полученные ранее, необходимо для получения доступа пройти регистрацию в ЕСИА на портале госуслуг (<https://www.gosuslugi.ru/>), а также внести СНИЛС в учетную запись в ГИС согласно инструкции в приложении. Обращаем внимание, что у пользователей должна быть подтвержденная учетная запись в ЕСИА.

Администрация города Рязани
УПРАВЛЕНИЕ ОБРАЗОВАНИЯ
И МОЛОДЕЖНОЙ ПОЛИТИКИ
«13» 10 2017г.
Вх. № ОУ/И-И-2749-В

Одновременно информируем, что с разработчиками ГИС решаются вопросы:

- о возможности входа в АИС «Электронная школа» по логину и паролю для пользователей младше 14 лет;
- об исключении возможности выдачи администраторами ГИС логинов и паролей для пользователей.

В связи с вышеизложенным просим:

- проинформировать всех пользователей ГИС о сроках изменения способа входа в системы и необходимости регистрации в ЕСИА;
- рекомендовать пользователям, имеющим подтвержденную учетную запись в ЕСИА, входить в ГИС только через ЕСИА, с учетом предоставления СНИЛС организации;
- разместить прилагаемую информацию о доступе в АИС «Электронная школа», АИС «Электронный колледж» на сайтах образовательных организаций.

Приложение: на 3 л.

Министр образования и
молодежной политики Рязанской области

 О.С. Щетинкина

Исп. Н.Н. Самофал
25-57-73


Приложение к письму

от 13.10.2017 № ОД/М2 - 1162

**Авторизация пользователей в системе «БАРС.Образование-Электронная школа»
через единую систему идентификации и аутентификации.**

1. В системе «БАРС.Образование-Электронная школа» (далее - Система) реализована возможность авторизации пользователей через единую систему идентификации и аутентификации (далее – ЕСИА).

Для входа в систему необходимо нажать на кнопку «ВХОД ЧЕРЕЗ ЕСИА».




2. После нажатия на кнопку «ВХОД ЧЕРЕЗ ЕСИА», произойдёт перенаправление на сайт ЕПГУ, где, после входа в личный кабинет, произойдёт авторизация в Системе.

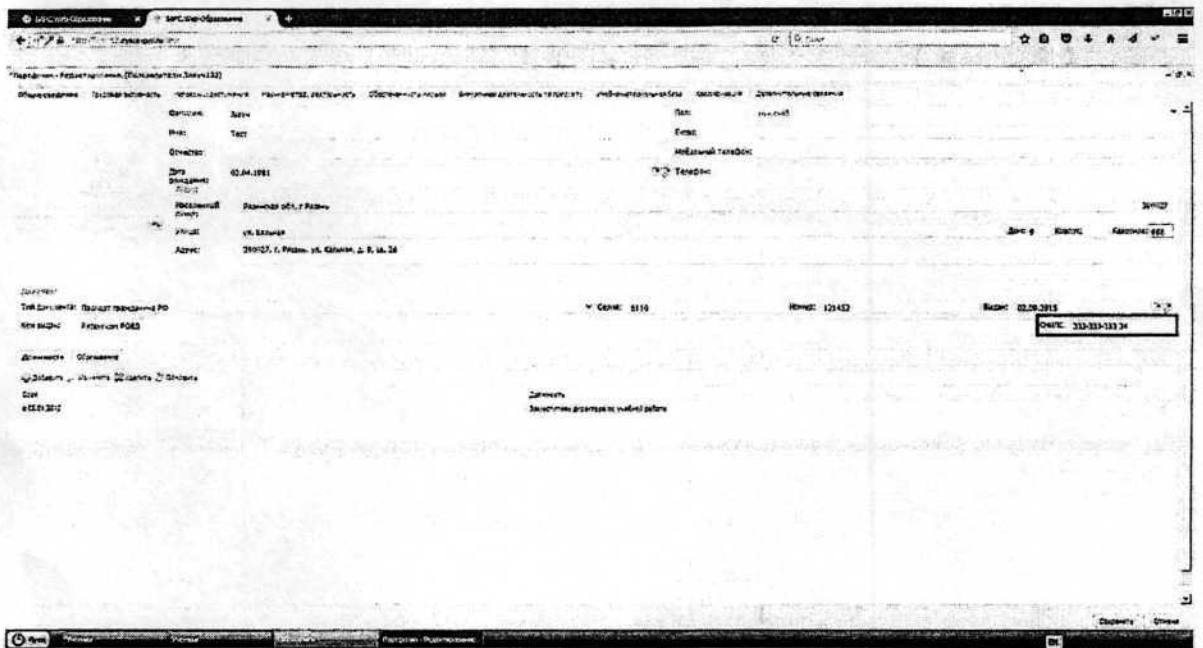


3. Для того, чтобы пользователи могли воспользоваться данным функционалом, необходимо у учащихся, сотрудников и родителей указать СНИЛС в Системе. СНИЛС могут указать пользователи с ролью Администратор, Завуч, Классный руководитель (для учеников и родителей своего класса).

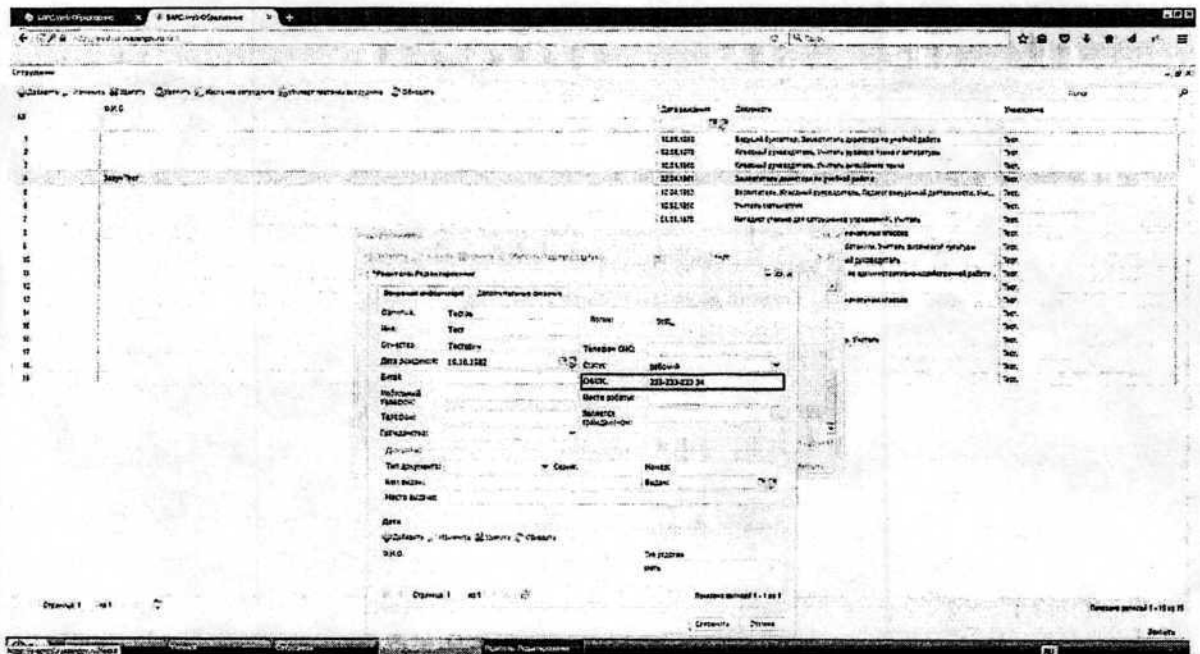
4. Указать СНИЛС ученика необходимо в его портфолио [Пуск\Реестры\Ученики].



5. Указать СНИЛС сотрудника необходимо в его портфолио [Пуск\Реестры\Сотрудники].



6. Указать СНИЛС родителя необходимо в реестре родителя [Пуск\Реестры\Родители].

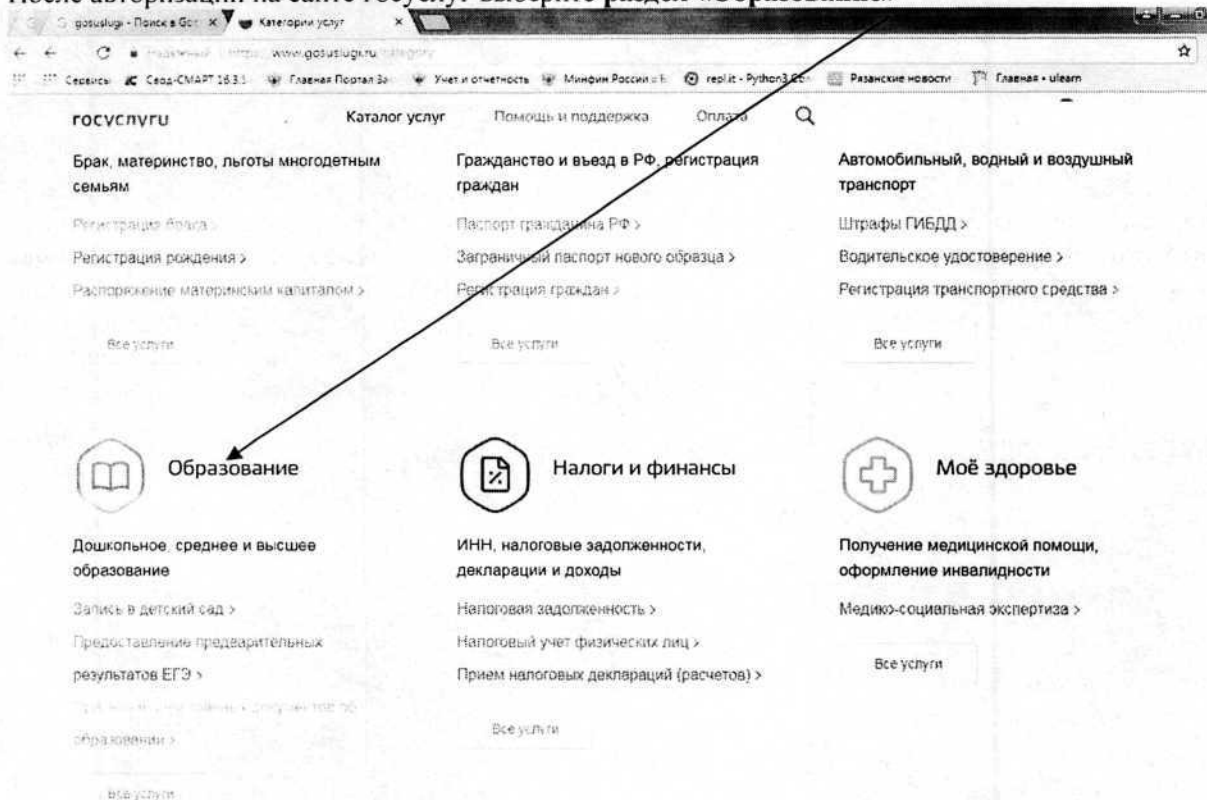


Инструкция для родителей

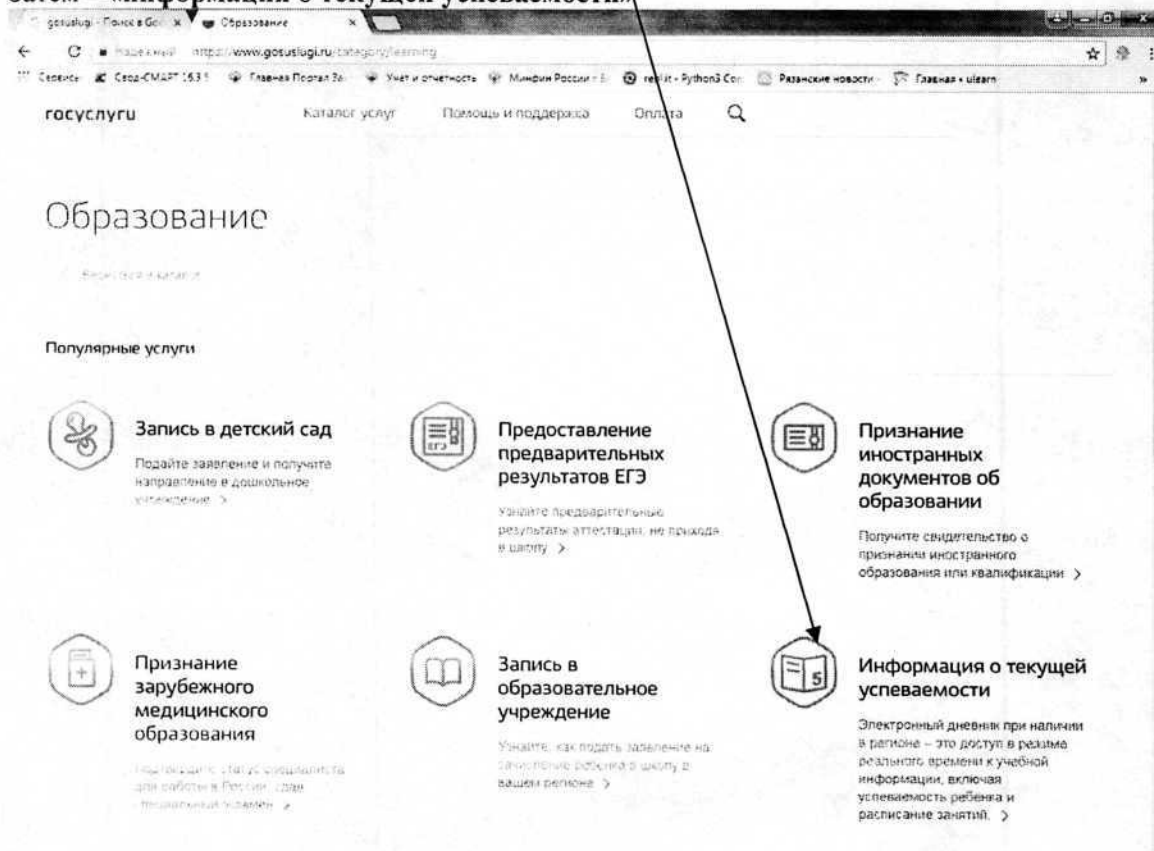
Порядок использования электронного дневника через сайт госуслуг <https://www.gosuslugi.ru/> (данный способ рекомендуется использовать в случае, когда СНИЛС родителя и учащегося в систему БАРС администратором школы еще не внесены, либо сведения о СНИЛС родитель предоставляет отказывается). В случае, если в систему БАРС внесен хотя бы СНИЛС родителя, то родитель может пользоваться системой БАРС. Следует отметить, что использование электронного дневника через систему БАРС более удобно.

Ниже приведена краткая инструкция по работе через сайт госуслуг:

После авторизации на сайте госуслуг выберите раздел «Образование»



Затем – «информация о текущей успеваемости»



Выберите услугу «предоставление информации о текущей успеваемости», предоставляемую Министерством образования Рязанской области»

gosuslugi.ru Поиск в Google X X Информация о текущей успеваемости X

Надежный | https://www.gosuslugi.ru/271365

Сервисы | Свод-СМАРТ 163.5 | Главная Портал За... | Учет и отчетность | Минфин России с Б... | repl.it - Python3 Со... | Рязанские новости | Главная | uleam

Для граждан

Рязань | — | **RUS** |

gosuslugi

Каталог услуг | Помощь и поддержка | Оплата

Главная | Категории услуг | Информационно-технологическая успеваемость

Информация о текущей успеваемости

Результаты

Электронный дневник при наличии в регионе – это доступ в режиме реального времени к учебной информации, текущая успеваемость ребенка и расписание занятий

Выберите интересующую вас услугу в Рязань

управление образования и молодежной политики администрации города Рязани

- Муниципальная услуга "Предоставление информации о текущей успеваемости учащегося в муниципальном образовательном учреждении, ведение дневника и журнала успеваемости"

Министерство образования Рязанской области

- Предоставление информации о текущей успеваемости, ведение электронного дневника и электронного журнала успеваемости**

Затем нажмите «получить услугу»

gosuslugi.ru Поиск в Google X X Регулярное получение X

Надежный | https://www.gosuslugi.ru/271365

Сервисы | Свод-СМАРТ 163.5 | Главная Портал За... | Учет и отчетность | Минфин России с Б... | repl.it - Python3 Со... | Рязанские новости | Главная | uleam

Для граждан

Рязань | — | **RUS** |

gosuslugi

Каталог услуг | Помощь и поддержка | Оплата

Главная | Категории услуг | Информационно-технологическая успеваемость

Предоставление информации о текущей успеваемости, ведение электронного дневника и электронного журнала успеваемости

Результаты

Регулярное получение информации об успеваемости учащегося

Услугу предоставляет Министерство образования Рязанской области

Получить услугу

Содержание

Описание услуги

Как получить услугу

Стоимость и порядок оплаты

Сроки оказания услуги

Как получить услугу ^

Способы подачи заявки:

- Лично
- Через законного представителя

https://62.gosuslugi.ru/service/59208002/4209000000000000043370RU#https...

Выберите школу и ФИО ребенка, а также введите интересующий Вас интервал дат для получения сведений об успеваемости. Поставьте «галочки» около пунктов «дневник», «журнал», «расписание». Затем нажмите кнопку «показать».

The screenshot shows the 'gosuslugi.ru' website interface. At the top, there are navigation tabs: 'Знакомые услуги', 'Информация об услугах', and 'Органы власти'. Below the tabs is a search bar. The main content area is titled 'Регулярное получение информации об успеваемости учащегося'. It contains several dropdown menus: 'Тип учреждения' (set to 'Социальнообразовательное учреждение'), 'Инициалы ребенка', 'Тип предмета', 'с периодом с' (set to '09.10.2017'), and 'по' (set to '20.10.2017'). There is a 'Показать' button on the left and another 'Показать' button at the bottom right. The text 'Результат промежуточной/итоговой аттестации' is visible at the bottom of the form area.